

Laburpena

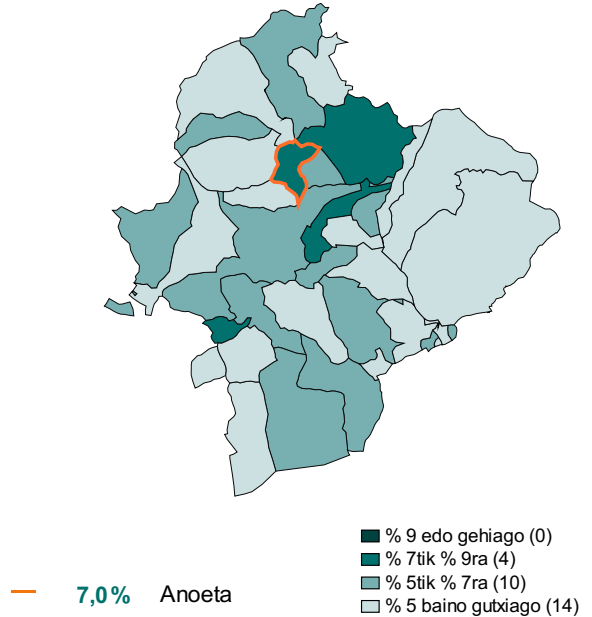
Oinarrizko adierazleak

	Langabetu erregistratuak	Erregistratutako kontratuak	Gizarte Segurantzara Afiliazioak
Anoeta	92	27	900

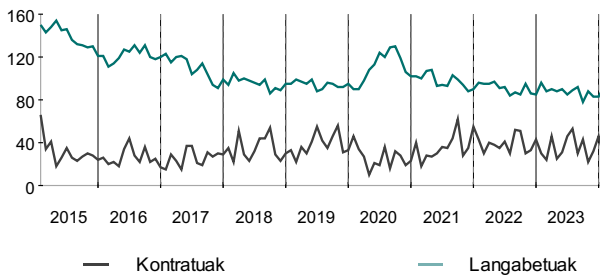
	Anoeta	Tolosaldea Garatzen	Rankinga	
			Gut.	Geh.
Hileko hazkundera (%)				
Erregistratutako langabetuak	10,8	4,0	-33	100
Erregistratutako kontratuak	-41,3	10,5	-100	183
Gizarte Segurant. Afiliazioak	-4,1	-0,8		
Urteko hazkundera (%)				
Erregistratutako langabetuak	-4,2	-5,2	-60	150
Erregistratutako kontratuak	-10,0	7,7	-100	1.600
Gizarte Segurant. Afiliazioak	0,1	1,0		

Langabetuak 16-64 urte bitarteko biztanleriaren arabera (%)

Garapenenko agentziak adierazten dira



Kontratuen eta erregistratutako langabetuen hileko bilakaera

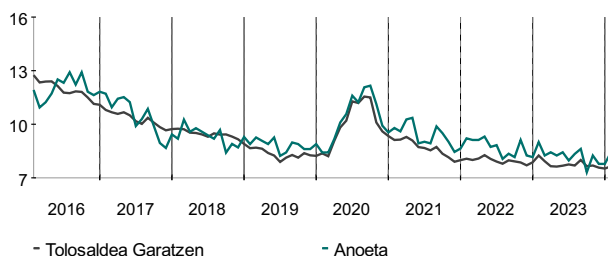


Kontratu eta langabetuen urteko bilakaera

	Kontratuak (Urteroak)	Langabetuak (urteko batezbestekoa)
2018	416	95
2019	460	94
2020	311	111
2021	438	98
2022	466	91
2023	428	88
2024	-	-

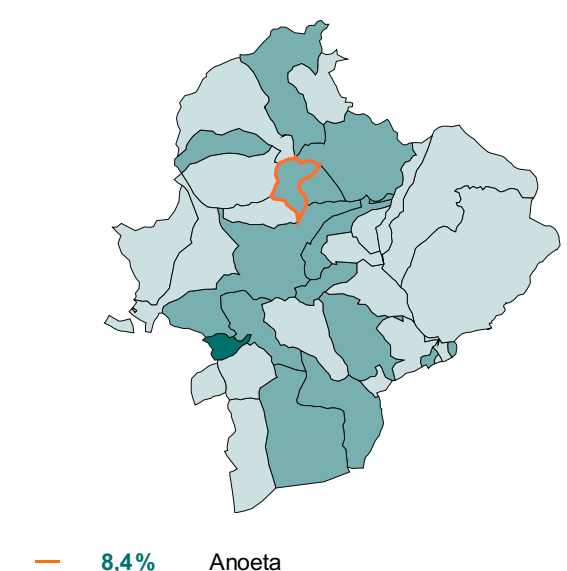
Langabezia - tasa

Langabezia-tasaren bilakaera



Langabezia - tasa

Garapenenko agentziak adierazten dira



Langabezia - tasa	Gizonezko		Emakumezko
	%	(%)	(%)
Araba	11,1	9,1	13,1
Bizkaia	11,0	9,5	12,5
Gipuzkoa	8,3	7,0	9,6
EAE	-	-	-

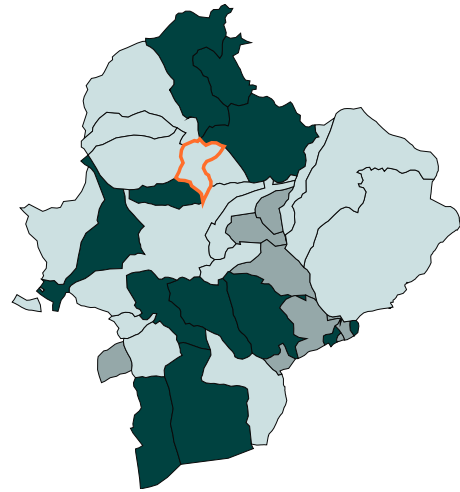
Langabetu erregistratuak

Langabetuak sexuaren eta adinaren arabera

	kopurua	Hileko hazkundera (%)	Urteko hazkundera (%)
Langabetuak guztira	92	10,8	-4,2
Gizonezkoak	31	0,0	-22,5
Emakumezkoak	61	19,6	8,9
Langabetuak adinaren arabera			
25 urte baino gutxiago	10	66,7	25,0
Gizonezkoak	5	66,7	25,0
Emakumezkoak	5	66,7	25,0
25-44 urte bitartean	34	0,0	-12,8
Gizonezkoak	11	0,0	-38,9
Emakumezkoak	23	0,0	9,5
45 urte eta gehiago	48	14,3	-2,0
Gizonezkoak	15	-11,8	-16,7
Emakumezkoak	33	32,0	6,5

Erregistratutako langabeziaren urteko hazkundera (%)

Garapenenko agentziak adierazten dira



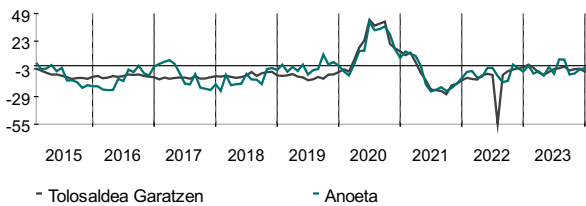
-4,2% Anoeta

- Langabezia hazten ari da (10)
- mantentzen da (5)
- langabezia gutxitzen ari da (13)

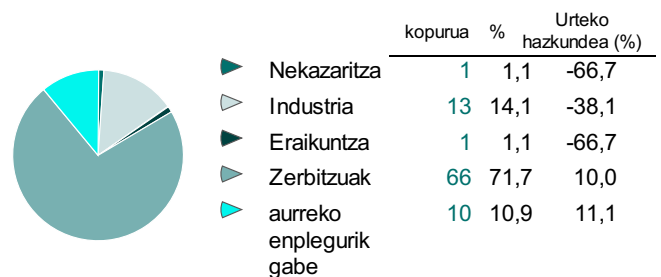
*Daturik gabe: Langabeturik ez aurreko urteko hilabete berean

Erregistratutako langabeziaren urteko hazkundera (%)

Hilabete bakoitzean aurreko urteko hilabete berarekiko aldaketa erakusten du



Erregistratutako langabezia jarduera sektoreka



Erregistratutako langabeziaren lurralde konparazioa

Sexuaren, adinen eta sektorearen portzentajeak langabezi osoa kontuan hartuta	Anoeta	Tolosaldea Garatzen	Anoeta		EAE	EAE	
			Gut.	Rankinga Geh.		Gut.	Rankinga Geh.
Langabeziaren urteko hazkundera (%)	-4,2	-5,2	-60,0	150,0	-1,5	-66,7	150,0
Langabeziaren hileko hazkundera (%)	10,8	4,0	-33,3	100,0	3,2	-50,0	100,0
Langabetuak 16-64 urte bitarteko biztanleria kontuan hartuta (%)	7,0	6,0	1,3	8,1	8,0	0,8	12,8
Gizon langabetuak (%)	33,7	39,3	0,0	60,0	42,3	0,0	100,0
Emakume langabetuak (%)	66,3	59,4	28,6	100,0	57,7	0,0	100,0
25 urteko behariko langabetuak (%)	10,9	10,1	0,0	30,8	8,4	0,0	100,0
25-44 urte bitarteko langabetuak (%)	37,0	38,9	20,0	85,7	37,0	0,0	85,7
45 urte eta gehiago dituzten langabetuak (%)	52,2	49,7	14,3	60,0	54,7	0,0	100,0
Nekazaritza arloan langabetuak (%)	1,1	3,0	0,0	20,0	1,9	0,0	33,3
Industria arloan langabetuak (%)	14,1	10,6	0,0	50,0	9,6	0,0	200,0
Eraikuntza arloan langabetuak (%)	1,1	4,1	0,0	15,4	5,6	0,0	50,0
Zerbitzuetan langabetuak (%)	71,7	69,7	48,0	100,0	70,7	0,0	100,0
Langabetuak aurreko lanik gabe (%)	10,9	12,2	0,0	28,0	12,3	0,0	28,0

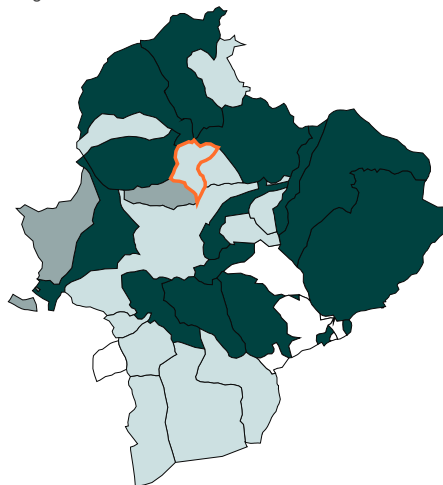
Erregistratutako kontratuak

Kontratu motak sexuaren arabera

	kopurua	Hileko hazkundea (%)	Urteko hazkundea (%)
Kontratuak guztira	27	-41,3	-10,0
Gizonezkoak	14	-63,2	16,7
Emakumezkoak	13	85,7	-23,5
Kontratu motak			
Mugagabea	6	20,0	-25,0
Gizonezkoak	3	-40,0	0,0
Emakumezkoak	3	-	-40,0
Aldi baterako	18	-52,6	0,0
Gizonezkoak	8	-75,0	33,3
Emakumezkoak	10	66,7	-16,7
Mugagabe bihurtuta	3	50,0	0,0
Gizonezkoak	3	200,0	0,0
Emakumezkoak	0	-100,0	-

Erregistratutako kontratuen urteko hazkundea (%)

Garapeneko agentziak adierazten dira



Anoeta

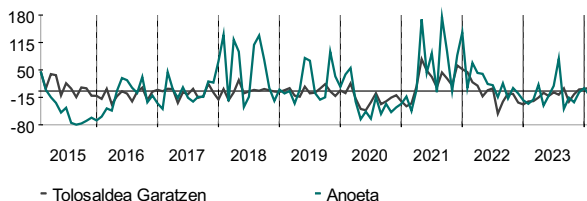
-10,0%

- Kontratu kopurua handitzen ari da (12)
- Kontratu kopurua mantentzen ari da (2)
- Kontratu kopurua gutxitzen ari da (11)
- Daturik gabe (3)

*Daturik gabe: Langabeturik ez aurreko urteko hilabete berean

Erregistratutako kontratuen urteko hazkundea (%)

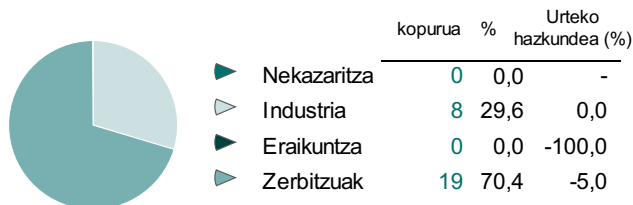
Hilabete bakoitzean aurreko urteko hilabete berarekiko aldaketa erakusten du



- Tolosaldea Garatzen

- Anoeta

Jarduera sektorea kontuan hartuta erregistratutako kontratuak



Erregistratutako kontratuen lurralde konparazioa

Sexuaren, adinen eta sektorearen portzentajeak langabezi osoa kontuan hartuta	Anoeta	Tolosaldea Garatzen	Rankinga		EAE	Rankinga	
			Gut.	Geh.		Gut.	Geh.
Kontratuen urteko hazkundea (%)	-10,0	7,7	-100,0	1.600,0	6,6	-100,0	1.600,0
Kontratuen hileko hazkundea (%)	-41,3	10,5	-100,0	183,3	9,8	-100,0	500,0
(%) Kontratututako gizonezkoak	51,9	48,4	0,0	100,0	47,6	0,0	100,0
(%) Kontratututako emakumezkoak	48,2	50,3	0,0	100,0	52,4	0,0	100,0
(%) Kontratu mugagabeuk	22,2	18,3	0,0	100,0	22,0	0,0	100,0
(%) Aldi baterako kontratuak	66,7	74,9	0,0	100,0	74,9	0,0	100,0
(%) Mugagabe bihurtutako kontratuak	11,1	5,4	0,0	50,0	3,1	0,0	50,0
(%) Nekazaritza kontratuak	0,0	0,6	0,0	5,9	0,7	0,0	200,0
(%) Industrian kontratuak	29,6	27,6	0,0	91,0	15,1	0,0	100,0
(%) Eraikuntza kontratuak	0,0	3,6	0,0	33,3	3,2	0,0	100,0
(%) Zerbitzuetan kontratuak	70,4	67,9	0,0	200,0	81,0	0,0	200,0

Gizarte Segurantzara Afiliatuak

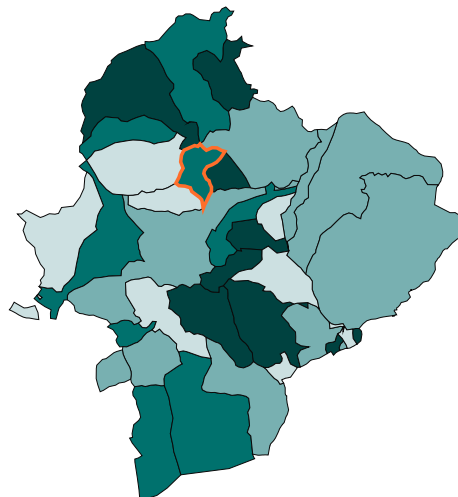
Oharra: Estatistika sekretua deritzona dela eta, Gizarte Segurantzak 5 afiliazio baino gutxiago dituzten Udalen datuak baino ez ditu eskaintzen, eta txostenean "-" adierazita agertuko dira.

Erregimeneko afiliazioak

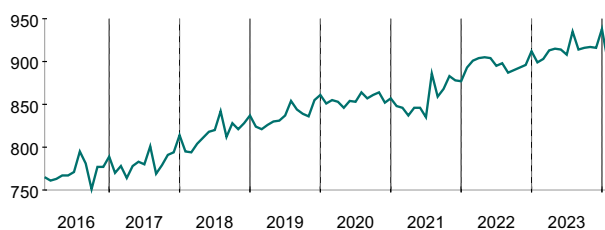
	Balioa	Hileko hazkundea (%)	Urteko hazkundea (%)
Afiliatuak guztira	900	-4,1	0,1
Erregimen orokorra	763	-4,6	2,0
Autonomo erregimena	125	-0,8	-7,4
Nekazaritza erregimena	2	0,0	0,0
Itsaso erregimena	0	-	-
Etxebizitza erregimena	10	0,0	-28,6

16-64 urte bitarteko biztanleen langileria (%)

Garapeneko agentziak adierazten dira



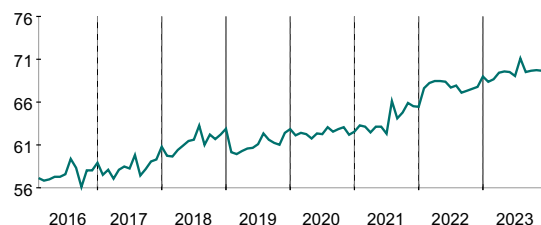
Afiliazioen hileko hazkundea



Afiliazioen banaketa



16-64 urte bitartekoen biztanleriaren langileen hileko bilakaera



Afiliazioen lurralde konparaketa

Portzentaiak erregimeneko afiliatuen totala kontuan hartuta	Anoeta	EAE	Rankinga	Geh.
			Gut.	
Urteko afiliatuen hazkundea (%)	0,1	2,0	-40,2	53,6
Afiliazioen hileko hazkundea (%)	-4,1	-0,8	-8,5	12,3
16-64 urte bitarteko biztanleriaren langileria (%)	68,4	72,0	10,8	752,2
(%) Erregimen orokorra	84,8	80,1	13,8	98,0
(%) Autonomo erregimena	13,9	16,6	1,6	74,8
(%) Nekazaritza erregimena	0,2	0,2	0,0	23,3
(%) Itsaso erregimena	0,0	0,3	0,0	33,0
(%) Etxebizitza erregimena	1,1	2,8	0,0	20,6

METODOLOGIA

Kontzeptu orokorrak

Hileko hazkundea: Aurreko hilabetearekiko aldaketa ehunekoetan adierazita

$$CM = ((\text{Gaur egungo hilabetearen balioa} / \text{aurreko hilabetearen balioa}) - 1) * 100$$

Urteko hazkundea: Aurreko urteko hile bereko balio aldaketa ehunekoetan adierazita

$$CA = ((\text{Gaur egungo hilabetearen balioa} / \text{aurreko urteko hile bereko balio}) - 1) * 100$$

Oharra: Hazkunde kalkuluetan izendatzaile datua zero denean ezin da zatiketarik egin eta "-" gisa ordezkatu dugu.

Rankinga:

Rankingak marraztuko dira Udal guztien balioak (konparazio lurralde-eremuko balioak) kontuan hartuz. Gutxienekoa baliorik txikiena da (Udal hauetan) eta gehienezkoa baliorik handiena. Grafikoan berde-urdinez adieraziko dugu Udalaren balioa eta beltzez konparatzen dugun lurraldearen balioa.

Erregistratutako langabezia

Oharra: Erregistratutako Paroa: "está constituido por el total de demandas de empleo en alta, registradas por los Servicios Públicos de Empleo, existentes el último día del mes indicado, excluyendo las que correspondan a situaciones laborales descritas en la Orden Ministerial de 11 de Marzo de 1985 (B.O.E. de 14/3/85) por la que se establecen criterios estadísticos para la medición del Paro Registrado" (SEPE).

Erregistratutako langabezi estatistikan izena eman duten pertsonen erreferentzia egiten da enplegu eskatzaile ez okupatua gisa (DENOs). Izan ere, aukera dago okupatuta dauden eta eskatzaile gisa erregistratzen diren langileak erregistratzeko (lan hobe bilatzen dutenak, edota gaur egun duten enpleguarekin uztartzeko). Eskuragarritasun mugatua eta erregistratuta dauden langabetuak ez dira kontuan hartzen. Enplegurik gabeko eskatzaileak dira. Euren eskarian lan baldintza bereziak adierazten ditzuzte ("teletrabajo" deritzona atzerrian, bizilekuan,...)

Erregistratutako kontratuak

Kontratazioek kontratu kopuruari erreferentzia egiten diote, eta ez hilabete batean erregistratutako pertsonen. Pertsona bat hainbat alditan kontratatu ahal izan dute. Azken zenbaketa hilabete bakoitzaren azken egunean egingo da estatistika formalizatzeke.

Gizarte Segurantzara Afiliatuak

Afiliazio kopuruak lan-tokia kontuan hartuta (Gizarte Segurantzaren erregistratuta daudenak hilabeteko azken egunean). Ez nahastu afiliatu zenbakiarekin. Izan ere, langile bat hainbat erregimenetan altan emanda ager daiteke eta hainbat afiliatukin agertu.

Estatistikoki afiliatu zenbakiaren datua ez da ageri. Beraz, afiliazio kopuruaren zenbakia da aurkitu ahal duguna.

2008ko urtarriletik Autonomo Erregimenean Nekazaritza Erregimen Bereziko norberaren konturako langileak sartu dira.

2012ko urtarriletik norberaren konturako nekazaritza langileak eta etxe-langileak administratiboki Erregimen Orokorrean sartzen dira, alabaina estatistikoki berezita ageri dira eta ez daude Erregimen Orokorrean gehituta.

2005etik 2008ra (biak barne) CNAE93 erabiltzen da. 2009tik aurrera CNAE2009 erabili da.